



ADRESE

E-ADRESE. SAZINIES AR VALSTS UN PAŠVALDĪBU IESTĀDĒM ĒRTĀK UN DROŠĀK!

KAS IR E-ADRESE?

E-adrese ir drošas saziņas pakalpojums – tava digitālā pastkastīte portālā Latvija.lv. Tas ir ērts, drošs un efektīvs veids, kā sazināties ar vairāk nekā 3000 valsts un pašvaldību iestādēm jebkurā laikā un no jebkuras atrašanās vietas.

Ja portālā Latvija.lv esi izveidojis e-adresi, turpmāk valsts un pašvaldību iestādes sazināsies ar tevi šajā digitālajā pastkastītē, nevis papīra formātā uz deklarēto adresi.


Savai digitālajai pastkastītei varēsi piekļūt, pieslēdzoties portālam Latvija.lv un identificējoties ar elektroniskās identifikācijas līdzekļiem – eID karti vai lietotni *eParaksts mobile*.


KUR SAŅEMT PIEKĻUVES RĪKUS?

Mobilo lietotni *eParaksts mobile* vari iegūt portālā mobile.eParaksts.lv.

Ja tev jau ir eID karte vai eParaksts karte, pakalpojumu saņemsi uzreiz portālā eparaksts.lv.

eParaksts mobile līgumu iespējams noslēgt, piesakoties ar internetbanku un

 parakstot līgumu ar bezmaksas kurjera starpniecību (2–5 darba dienas)


 vai parakstot līgumu pie zvērināta notāra (saskaņā ar notāru pakalpojumu cenrādi, jāreķinās ar izmaksām 6,05 Eur (ar PVN) apmērā par fiziskas personas identitātes pārbaudi).


 *eParaksts mobile* izmantošana ir bez maksas.


Precīzāka informācija par *eParaksts mobile* iegūšanas iespējām pieejama šeit: https://ej.uz/eParaksts_Mobile_

Personas apliecību (eID karti) vari saņemt Pilsonības un migrācijas lietu pārvaldes nodaļās un Latvijas pārstāvniecībās ārvalstīs.

Saņemot eID karti, tev tiks izsniegta aploksne ar PIN kodiem, kas nepieciešami e-identitātes apliecināšanai (PIN 1) un elektronisku dokumentu parakstīšanai (PIN 2).

 Jāmaksā būs tikai par eID kartes noformēšanu, savukārt elektroniskā paraksta izmantošana būs bez maksas.

 Tev būs nepieciešams viedkaršu lasītājs* un programma eParakstītājs 3.0, ko bez maksas vari lejupielādēt savā datorā: eparaksts.lv/lv/lejupielades.

 Ja tev jau ir eID karte, bet esi aizmirsis piekļuves kodus vai tev nav eParaksta, dodies uz tuvāko Pilsonības un migrācijas lietu pārvaldes filiāli.

* Viedkaršu lasītājus meklē datorpreču vai elektronikas veikalos.

KĀ IZVEIDOT UN LIETOT E-ADRESI?

Lai lietotu e-adresi, tev būs nepieciešams:



dators

vai



viedierīce

+



interneta pieslēgums

+



eID karte ar
viedkaršu lasītāju

vai



eParaksts mobile

Lai izveidotu e-adresi:



KO SŪTĪT AR E-ADRESES PALĪDZĪBU?

- ✓ Sūti iesniegumus un elektroniski sagatavotus dokumentus.
- ✓ Pieprasi un saņem iestāžu pakalpojumus.
- ✓ Uzdo personīgus jautājumus un saņem atbildes.
- ✓ Saņem no iestādēm tieši tev adresētus ziņojumus.

IEGUVUMI NO E-ADRESES LIETOŠANAS

- ✓ Sūti oficiālus ziņojumus jebkurā laikā un jebkurai iestādei no jebkuras atrašanās vietas.
- ✓ Saudzē vidi un vairs nesaņem vēstules no iestādēm papīra formātā!
- ✓ Saņem visas ienākošās vēstules laikā un vienuviet. Nenokavē neko svarīgu!
- ✓ Tavi oficiālie dokumenti būs drošībā: tie nenoklīdīs pastkastītē vai e-pastos un būs pasargāti no krāpniekiem.
- ✓ Lietojot e-adresi, vari būt pārlicināts, ka dokumenta sūtītājs ir tas, par ko uzdodas.

Ja tev nav nepieciešamo datorprasmju vai sistēma šķiet par sarežģītu, ir izveidots risinājums, kas ļauj pilnvarot citu personu skatīt ziņojumus e-adresē, piemēram, vecāki var pilnvarot pilngadīgos bērnus vai citu cilvēku, kuram uzticas. To vari atzīmēt savā e-adresē, sadaļā “Profils/Iestatījumi”, tad – “Pieļauves tiesības” un “Pievienot jaunu”.

Palīdzību e-adreses izveidošanā vari saņemt jebkurā Valsts un pašvaldības vienoto klientu apkalpošanas centrā. Adreses meklē: <https://www.varam.gov.lv/vpvkac>

Uzzini vairāk par e-adresi: mana.latvija.lv



Vides aizsardzības un
reģionālās attīstības
ministrija



Valsts reģionālās
attīstības aģentūra

NACIONĀLAIS
ATTĪSTĪBAS
PLĀNS 2020



EIROPAS SAVIENĪBA
Eiropas Reģionālās
attīstības fonds